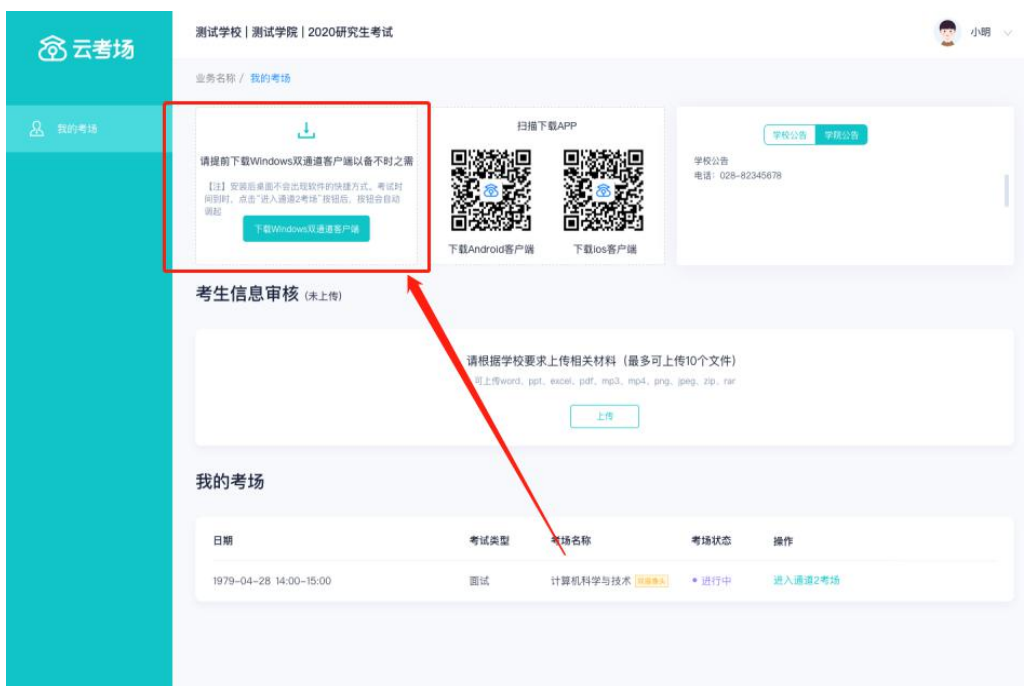


# 安徽大学应急考场使用指南

安徽大学应急考场（通道2考场）是当考生、考官因为异常情况无法通过正常流程进行面试时提供的保障方案，应急考场全程采用 Windows 端进行面试。

## 1. 下载双通道插件



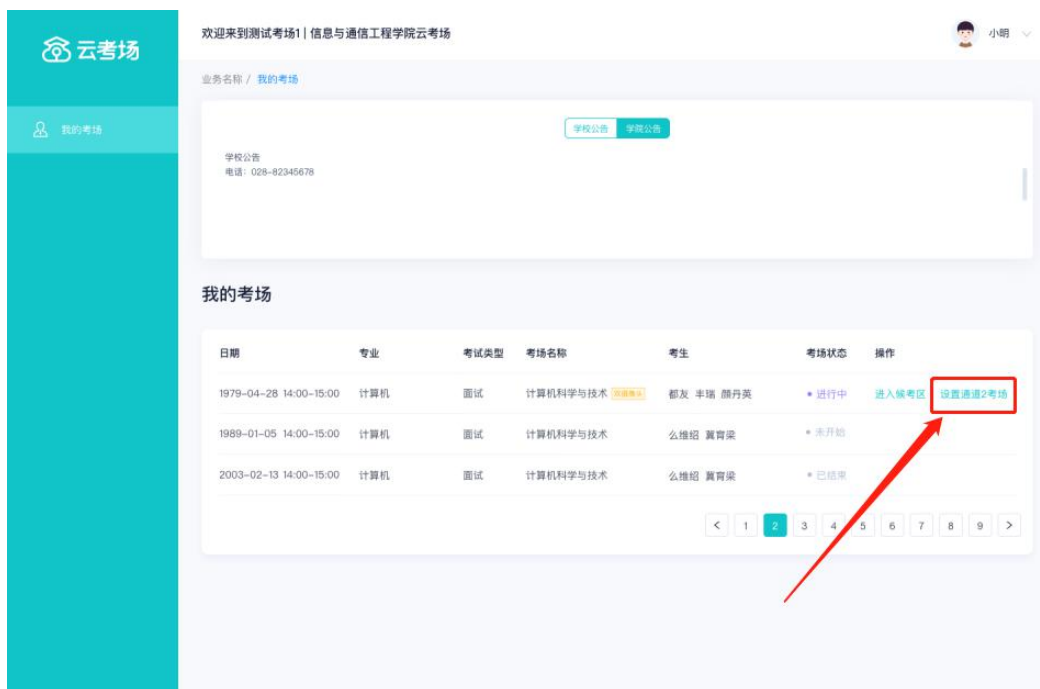
## 2. 考生联系学校

考生遇到特殊情况通过专业公告上的紧急联系人电话，联系学院管理员。

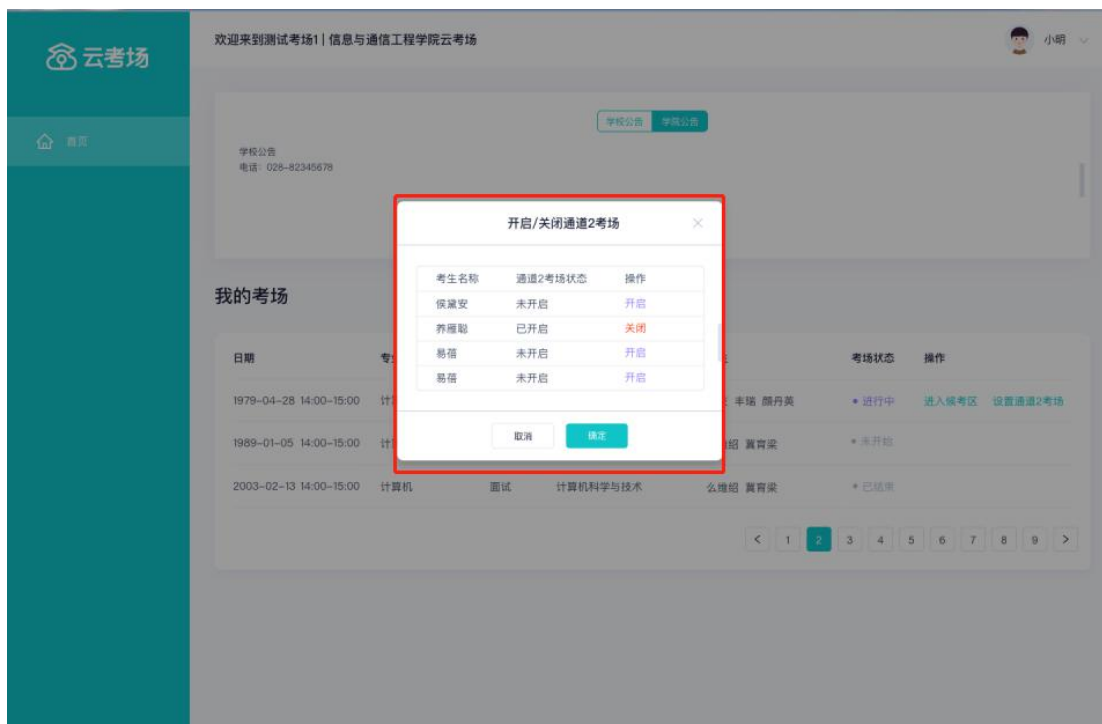


### 3. 候考官为该生开启应急考场（通道 2 考场）

1. 候考官为该生设置应急考场，即设置通道 2 考场。



2. 候考官为该生开通应急考场，即开启通道 2 考场。



### 4. 考生加入应急考场（通道 2 考场）等待面试

候考官为该生开启应急考场（通道 2 考场）后，考生需要进行人脸识别后

才可进入，点击“进入通道2考场”会提示调起插件，需要先等待考官加入房间

测试学校 | 测试学院 | 2020研究生考试

业务名称 / 我的考场

请下载Windows双通道客户端以备不时之需

扫描下载APP

学校公告  
电话: 028-82345678

考生信息审核 (未上传)

请根据学校要求上传相关材料 (最多可上传10个文件)

可上传word, ppt, excel, pdf, mp3, mp4, png, jpeg, zip, rar

我的考场

日期	考试类型	考场名称	考场状态	操作
1979-04-28 14:00-15:00	面试	计算机科学与技术	进行中	进入通道2考场

测试学校 | 测试学院 | 2020研究生考试

- 1 考生信息审核
- 2 人脸识别
- 3 签约考试承诺书
- 4 在线笔试

你已完成所有步骤，赶快进入考场吧

进入考场



## 5. 考官和副考官进入该生的通道 2 考场

准备面试在通道 2 考场的考生时，考官和副考官可以点击“进入通道 2 考场”开始面试

测试学校 | 测试学院 | 2020研究生考试

业务名称 / 我的考场

请下载Windows双通道客户端以备不时之需

【注】安装后桌面不会出现软件的快捷方式。考试时间到后，点击“进入通道2考场”按钮后，按钮会自动调起。

扫描下载APP

学校公告 学院公告

学校公告  
电话: 028-82345678

下载Windows双通道客户端

下载Android客户端

下载ios客户端

考生信息审核 (未上传)

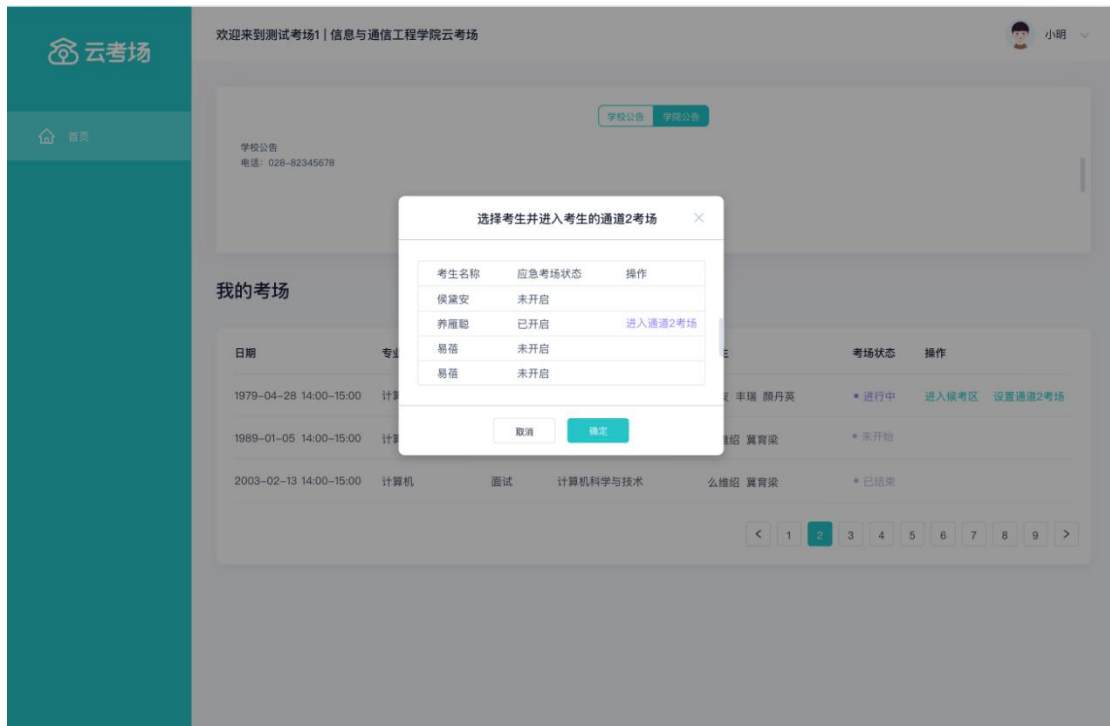
请根据学校要求上传相关材料 (最多可上传10个文件)

可上传word, ppt, excel, pdf, mp3, mp4, png, jpeg, zip, rar

上传

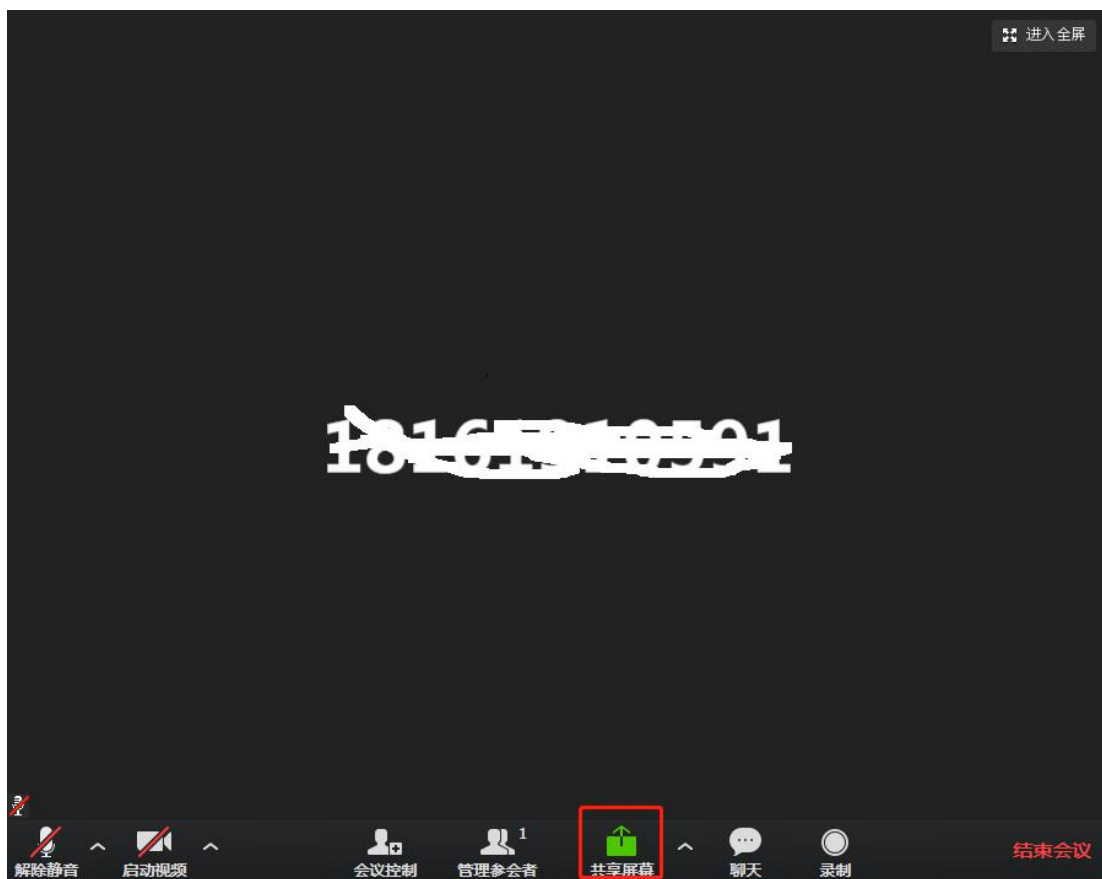
我的考场

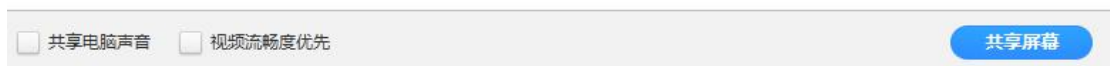
日期	考试类型	考场名称	考场状态	操作
1979-04-28 14:00-15:00	面试	计算机科学与技术	进行中	进入通道2考场



## 6. 考生打开双机位

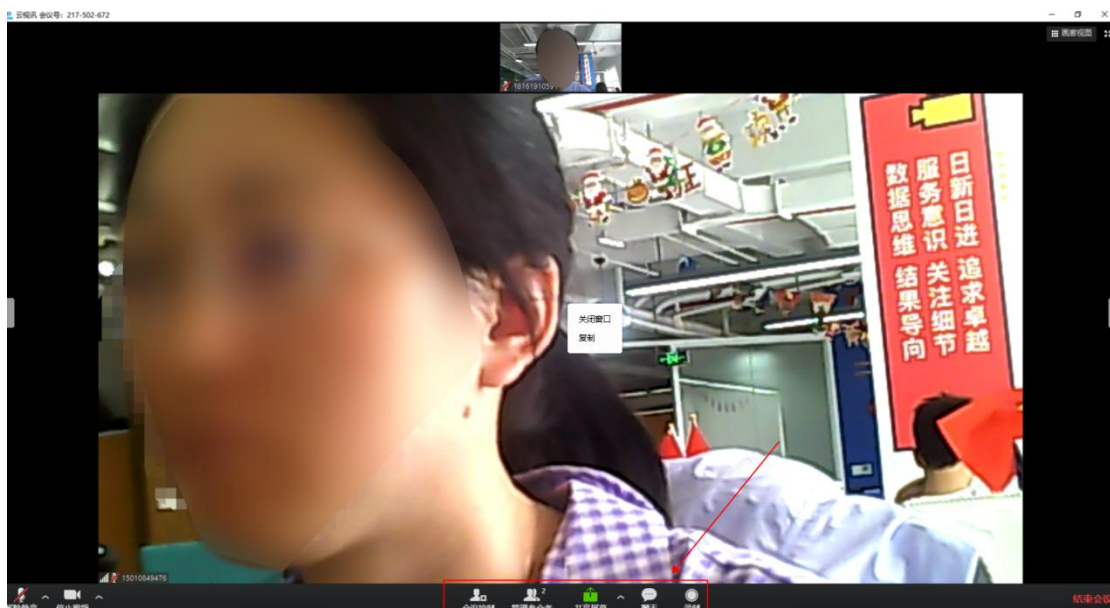
共享屏幕-高级-第二摄像头的内容





## 7. 开始面试

开始面试时，所有考官都能和考生进行音视频交流，主考官可以进行音视频管理、录制、共享屏幕等操作。



## 8. 面试结束

面试结束后，考生和考官可以点击“结束面试”退出考场。

